

راهنمای ایجاد پروفایل در



تهیه و تنظیم

گروه علم سنجی و انتشارات

مرکز توسعه و هماهنگی اطلاعات و انتشارات علمی

معاونت تحقیقات و فناوری

وزارت بهداشت، درمان و آموزش پزشکی

مقدمه:

سرویس Google Scholar Citation یکی از کاربردی ترین سرویس های شرکت Google است که پژوهشگران قادر هستند از طریق آن به تمامی مقالات و فعالیت های علمی که تاکنون انجام داده اند، دسترسی پیدا کرده و میزان ارجاعات خود را پیگیری نمایند. در هر صورت، از میان ابزارهای مختلف، با توجه به پیچیدگی تنظیم رزومه و به روز نگه داشتن وب سایت شخصی، گوگل ابزاری با امکانات محدود، اما خلاصه و ساده را در اختیار ما گذاشته است که می تواند بسیار مفید واقع شود. ایجاد پروفایل گوگل اسکولار نه تنها برای فعالیت های آکادمیکی مناسب و ضروری است بلکه برای ارتقاء رتبه وبومتریکی و جایگاه علمی دانشگاه مربوطه در جهان بسیار با اهمیت است. استفاده از این سرویس از طریق انجام سه مرحله ساده امکان پذیر است:

Step 1: Profile

Step 2: Articles

Step 3: Updates

۱. ایجاد پروفایل در Google Scholar Citation

برای ایجاد پروفایل در Google scholar شما ابتدا نیاز به یک اکانت گوگل (جی میل) و یک ایمیل آکادمیک دارید.

اگر پست الکترونیکی از سرویس Gmail ندارید به سایت <http://mail.google.com> وارد شده و از طریق Create account یا «ایجاد حساب کاربری» یک حساب جی میل برای خود باز کنید.

وارد اکانت Gmail خود شوید سپس سایت scholar.google.com را باز کنید و بر روی لینک My citations کلیک کنید.

 My library  My Citations  Alerts  Metrics  Settings



Google
Scholar



Articles (include patents) Case law

سپس با وارد کردن نام کاربری و کلمه عبور خود (مربوط به جیمیل) وارد سایت شوید.
در صفحه باز شده در قسمت Name نام و نام خانوادگی خود را به زبان انگلیسی و به همان شکلی که در مقالات می نویسد وارد نمایید.

نامی که در فیلد Name نمایش داده می شود باید همان نامی باشد که در پژوهش های خود از آن استفاده کرده اید. با این نام امکان بازیابی بیشترین اطلاعات در این سایت وجود دارد.

در قسمت Affiliation وابستگی سازمانی خود را بنویسید. برای مثال:

Tehran University of Medical Sciences

در قسمت Email for verification، ایمیل آکادمیک خود را وارد نمایید.

در قسمت Areas of interest، زمینه های پژوهشی و علمی مورد علاقه خود را وارد نمایید.

Step 1: Profile > Step 2: Articles > Step 3: Updates

Track citations to your publications. Appear in Google Scholar search results for your name.

Name

Use your full name as it appears on your papers. For example: Margaret Mead

Affiliation

For example: Professor of Computer Science, Stanford University

Email for verification

Use an email address at your institution. For example: youname@mit.edu

Areas of interest

For example: Artificial Intelligence, Conservation Biology, Pricing Theory

Homepage

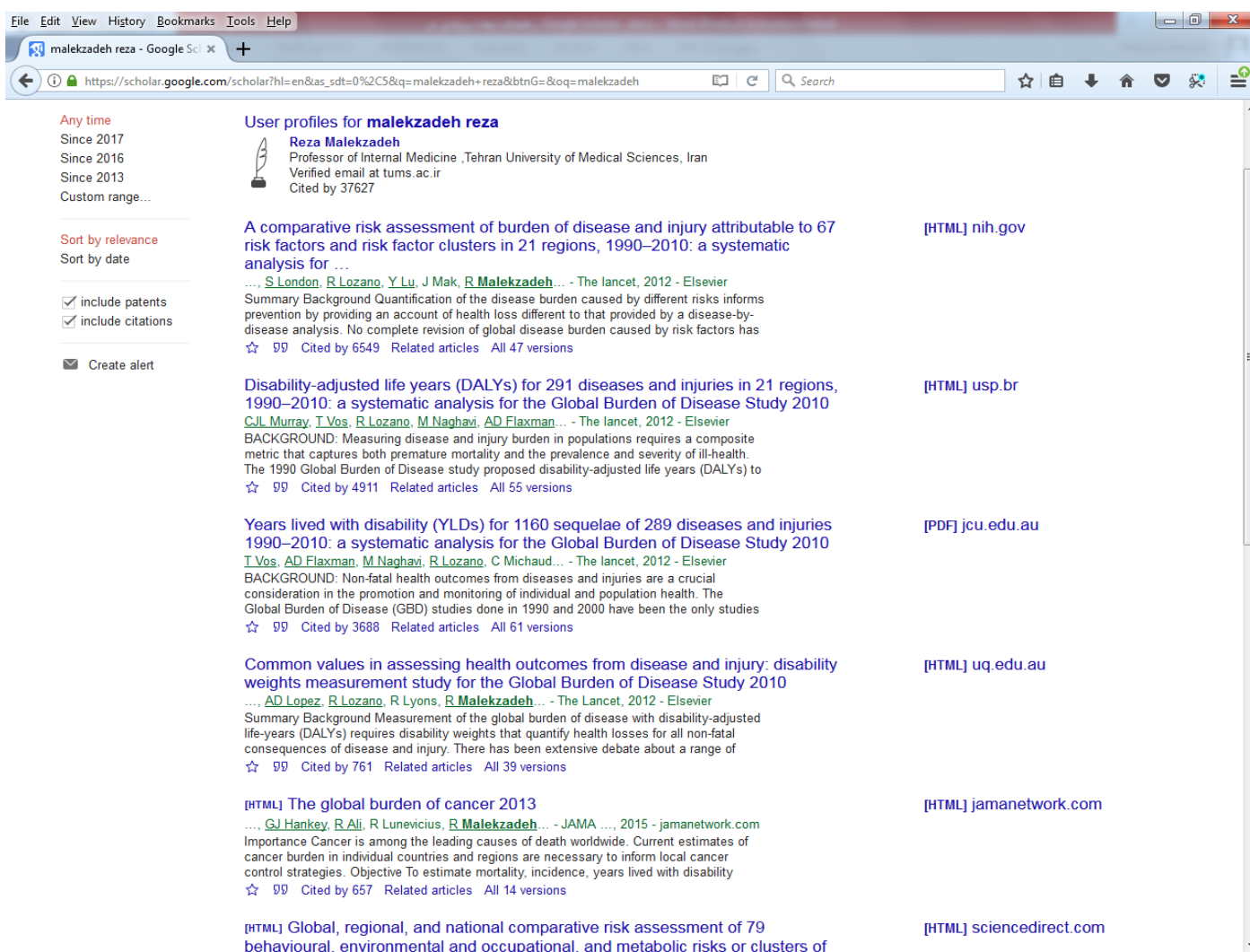
For example: http://example.edu/~youname

Next step 

سپس بر روی کلید Next step کلیک نمایید.

۲. ورود و ویرایش اطلاعات مقالات

در این مرحله با استفاده از نامی که در مرحله قبل وارد شده است سیستم به صورت خودکار تمامی مقالاتی را که نام مذکور در آن وجود دارد، بازیابی می کند. در صورتی که از نتایج بازیابی شده اطمینان دارید و همه مقالات متعلق به شما می باشد، می توانید تمامی مقالات را به لیست اضافه نمایید. برای این کار بر روی see all articles (شکل) کلیک نمایید تا لیست کامل مقالات شما نمایش داده شود.



The screenshot shows a web browser window with the Google Scholar search results for 'malekzadeh reza'. The browser address bar shows the URL: https://scholar.google.com/scholar?hl=en&as_sdt=0%2C5&q=malekzadeh+reza&btnG=&oq=malekzadeh. The page displays a list of search results for the user profile of Reza Malekzadeh, a Professor of Internal Medicine at Tehran University of Medical Sciences, Iran. The results include:

- A comparative risk assessment of burden of disease and injury attributable to 67 risk factors and risk factor clusters in 21 regions, 1990–2010: a systematic analysis for ...** [HTML] nih.gov
- Disability-adjusted life years (DALYs) for 291 diseases and injuries in 21 regions, 1990–2010: a systematic analysis for the Global Burden of Disease Study 2010** [HTML] usp.br
- Years lived with disability (YLDs) for 1160 sequelae of 289 diseases and injuries 1990–2010: a systematic analysis for the Global Burden of Disease Study 2010** [PDF] jcu.edu.au
- Common values in assessing health outcomes from disease and injury: disability weights measurement study for the Global Burden of Disease Study 2010** [HTML] uq.edu.au
- The global burden of cancer 2013** [HTML] jamanetwork.com
- Global, regional, and national comparative risk assessment of 79 behavioural, environmental and occupational, and metabolic risks or clusters of** [HTML] sciencedirect.com

لیست را چک نمایید و مطمئن شوید که کلیه مقالات مربوط به شما می باشد. در صورتی که مقاله ای مربوط به شما نبود علامت تیک آن مقاله را بردارید. همچنین اگر یک یا چند مقاله از شما در لیست نبود می توانید برای وارد کردن مقالات جدید خود گزینه Add را کلیک کرده و بعد از اضافه شدن مقالات کلید Next Step را بزنید تا وارد مرحله سوم شوید.

Step 1: Profile > Step 2: Articles > Step 3: Updates

- We'll use a statistical authorship model to identify new articles that you write. We may also update bibliographic information for articles in your profile or identify duplicate article entries, which could be merged or deleted. How would you like to handle these changes?
 - Automatically update the list of articles in my profile. *(recommended)*
 - Don't automatically update my profile. Send me email to review and confirm updates.
- You can also add and remove individual articles, update their bibliographic data, and merge duplicate records. Rest assured, our automatic updates will preserve your edits and will not override them.
- We'll collect and display citations to your articles from all of Google Scholar. The citations will update automatically to reflect changes in your profile and in Google Scholar.

[Go to my profile](#)



۳. تکمیل و روزآمدسازی اطلاعات

در این مرحله پروفایل شما ایجاد شده و از طریق سیستم یک درخواست تایید به ایمیل آکادمیک شما فرستاده می شود که باید آن را تایید نمایید.

در این مرحله شما می توانید جزئیات مربوط به خود مانند ایمیل آکادمیک، وابستگی سازمانی و تصویر پروفایل را نیز ویرایش نمایید. به این منظور کلید **Go to my profile** را کلیک کنید.

از صفحه پروفایل خود گزینه **Make it public** را کلیک کنید تا پروفایل شما برای عموم قابل مشاهده و دسترسی بوده و از طریق گوگل اسکالر قابل جستجو باشد. دقت کنید که اگر ایمیل آکادمیک خود را تایید نکنید، پروفایل شما برای عموم قابل مشاهده و دسترسی نخواهد بود.



Reza Malekzadeh

FOLLOW

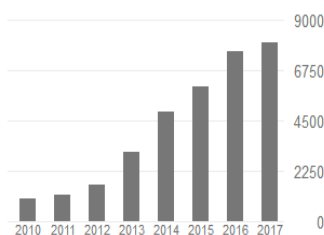
Professor of Internal Medicine, Tehran University of Medical Sciences, Iran
 Verified email at tums.ac.ir - [Homepage](#)
 Digestive oncology Chronic liver disease

TITLE	CITED BY	YEAR
A comparative risk assessment of burden of disease and injury attributable to 67 risk factors and risk factor clusters in 21 regions, 1990–2010: a systematic analysis f... <small>SS Lim, T Vos, AD Flaxman, G Danaei, K Shibuya, H Adair-Rohani, ... The lancet 380 (9859), 2224-2260</small>	6551	2012
Disability-adjusted life years (DALYs) for 291 diseases and injuries in 21 regions, 1990–2010: a systematic analysis for the Global Burden of Disease Study 2010 <small>CJL Murray, T Vos, R Lozano, M Naghavi, AD Flaxman, C Michaud, ... The lancet 380 (9859), 2197-2223</small>	4958	2012
Years lived with disability (YLDs) for 1160 sequelae of 289 diseases and injuries 1990–2010: a systematic analysis for the Global Burden of Disease Study 2010 <small>T Vos, AD Flaxman, M Naghavi, R Lozano, C Michaud, M Ezzati, ... The lancet 380 (9859), 2163-2196</small>	3724	2012
Common values in assessing health outcomes from disease and injury: disability weights measurement study for the Global Burden of Disease Study 2010 <small>JA Salomon, T Vos, DR Hogan, M Gagnon, M Naghavi, A Mokdad, ... The Lancet 380 (9859), 2129-2143</small>	761	2012
Global, regional, and national comparative risk assessment of 79 behavioural, environmental and occupational, and metabolic risks or clusters of risks in 188 countri... <small>MH Forouzanfar, L Alexander, HR Anderson, VF Bachman, S Biryukov, ... The Lancet 386 (10010), 2287-2323</small>	709	2015
The global burden of cancer 2013 <small>C Fitzmaurice, D Dicker, A Pain, H Hamavid, M Moradi-Lakeh, ... JAMA oncology 1 (4), 505-527</small>	657	2015
Global, regional, and national age-sex specific all-cause and cause-specific mortality for 240 causes of death, 1990-2013: a systematic analysis for the Global Burde... <small>Il Abubakar, T Tillmann, A Banerjee Lancet 385 (9963), 117-171</small>	625	2015

Cited by








VIEW ALL

	All	Since 2012
Citations	37627	31820
h-index	78	63
i10-index	334	303



Co-authors

VIEW ALL

-  Akram Pourshams
Tehran University of Medical Scie... >
-  Shahin Merat
Professor of Medicine, Tehran Un... >
-  Farin Kamangar
Professor and Associate Dean, ... >
-  Christian Abnet
National Cancer Institute >
-  Paolo Boffetta
Professor, Icahn School of Medic... >
-  Mehdi Mohamadnejad
Assistant Professor, Tehran Univ... >
-  Seyed Mehdi Nourae
University of Pittsburgh >

نکات مهم:

۱. چنانچه ایمیل آکادمیک خود را تایید نکرده باشید، پروفایل و اطلاعات شما برای عموم قابل مشاهده و دسترسی نخواهد بود.
۲. مقالاتی را که به هر دلیل بازیابی نشدند می توان از طریق ورود اطلاعات به صورت دستی به پروفایل اضافه کرد.
۳. شما همیشه می توانید از طریق کلید **Go to my profile** جزئیات مربوط به خود مانند ایمیل آکادمیک، وابستگی سازمانی، و تصویر پروفایل را ویرایش نمایید.
۴. اگر می خواهید از استنادات جدید به مقالات و یا اضافه شدن مقاله جدید به پروفایل خود آگاه شوید باید به قسمت **Follow** بروید و پس از انتخاب هر دو گزینه موجود در آن بر روی **Create Alert** کلیک کنید. اما پیش از آن حتماً باید گزینه **Make it public** را در زمان ویرایش اطلاعات خود فعال کرده باشید.